

НОВЫЕ ЩИТКИ НА 18 И 12 МОДУЛЕЙ

Верный подход к простым задачам



XL³ 125 HA 125 A



NEDBOX HA 63 A

ЩИТКИ НАКЛАДНОГО МОНТАЖА

 **legrand**[®]

www.legrand.ru

распределительные щитки XL³ 125

18 модулей на 1 рейке



401 659



401 647



401 845



401 856



401 844



401 851



401 850

IP 40 – IK 09, с дверью
IP 30 – IK 08, без двери
Класс II

Стойкость к воздействию огня до 650 °C


Соответствуют стандартам МЭК 60439 и МЭК 60670-24

Поставляются с шинами N + PE

Номинальный ток: 63 А – щитки на 18 модулей,

90 А – щитки на 36 модулей, 125 А – щитки на 54-72 модуля

Щитки на 18 модулей

Упак.	Кат. №	Щитки на 18 модулей
		<p>Белый цвет RAL 9003</p> <p>Предусмотрена возможность установки рамы или щитка в перевернутом положении, а также перевешивания двери на другую сторону</p> <p>Комплект поставки:</p> <ul style="list-style-type: none"> - съемно-поворотная рама (оснащена рейками) - рейки  на 2 положения (для установки сборных модулей устройств или выключателя DPX 125). Монтажные рейки снимаются по отдельности без использования инструмента - кабельные вводы (сверху и снизу), демонтируемые без инструмента - лицевые панели по 1 шт. на каждый ряд - шины N + PE (демонтируются без инструмента) - лист с самоклеющимися этикетками для идентификации цепей (для маркировки модулей) - заглушка для лицевой панели (5 модулей) - вертикальные держатели кабелей (кроме Кат. № 401 646/56) <p>Расстояние между центральными осями реек 150 мм</p> <p>Могут быть оснащены перфорированными монтажными платами и сплошными лицевыми панелями для установки устройств, не монтируемых на рейку (относится только к 2, 3 и 4-рядным щиткам)</p>

Щитки с белой дверью, RAL 9003

	Кол-во рядов	Кол-во модулей	Высота, мм	Ширина, мм	Глубина, мм	
1	401 646	1	18	300	450	128
1	401 647	2	36	450	450	128
1	401 648	3	54	600	450	128
1	401 649	4	72	750	450	128

Щитки с прозрачной дверью

	Кол-во рядов	Кол-во модулей	Высота, мм	Ширина, мм	Глубина, мм	
1	401 656	1	18	300	450	128
1	401 657	2	36	450	450	128
1	401 658	3	54	600	450	128
1	401 659	4	72	750	450	128

Аксессуары

Упак.	Кат. №	Аксессуары
2	401 851	<p>Замок</p> <p>Поставляется с двумя ключами № 850</p>
2	401 845	<p>Комплект для объединения щитков</p> <p>Для вертикального или горизонтального объединения 2 щитков XL³ 125</p>
1	401 856	<p>Петли для навесного монтажа</p> <p>Комплект из 4 петель для крепления снаружи щитка без предварительного выполнения отверстий</p>
2	401 844	<p>Карман для документации</p> <p>Самоклеющийся карман для хранения документации внутри щитка</p>
2	401 855	<p>Сплошная лицевая панель на 18 модулей</p> <p>Для 2, 3 или 4-рядных щитков XL³ 125</p> <p>Позволяет устанавливать устройства, не монтируемые на рейку (блок управления и сигнализации)</p>
1	401 853	<p>Перфорированная плата</p> <p>Может использоваться вместо монтажной рейки  для установки немонтируемых на рейку устройств в щитках на 2, 3 и 4 ряда</p> <p>Для шкафов XL³ 125, на 18 модулей</p> <p>Высота 150 мм</p>
5	401 850	<p>Крепежные принадлежности для аппаратуры серии Mosaic</p> <p>Обеспечивает крепление 2-модульных устройств сбоку щитка</p>

Шины N+PE

Щиток (P x M)	Сечения и количество клемм	
	N	PE
1 x 18	2 x (8 x 16 ²)	1 x 25 ² + 16 x 16 ²
2 x 18	2 x (8 x 16 ²)	1 x 25 ² + 21 x 16 ²
3 x 18	4 x (8 x 16 ²)	1 x 25 ² + 26 x 16 ²
4 x 18	5 x (8 x 16 ²)	1 x 25 ² + 34 x 16 ²

Nedbox

накладные распределительные щитки
от 8 до 48 модулей



601 235



601 246



601 237



601 248



601 249

IP 40 (с дверью) IP 30 (без двери)
IK 07 (с дверью) IK 05 (без двери)
Класс II – Белый RAL 9010
Соответствуют EN 60439-3
Самозатухание до 650 °C
Корпус – полистирол, двери – поликарбонат или металл
Поставляются с шинами N + PE
Съемные шасси для монтажа оборудования
Номинальный ток: 63 А

Упак. Кат. № Щиты с белой дверью

Упак.	Кат. №	Щиты с белой дверью
1	601 235	1 рейка на 8 модулей
1	601 236	1 рейка на 12 (+1) модулей
1	601 237	2 рейки на 12 (+1) модулей
1	601 238	3 рейки на 12 (+1) модулей
1	601 239	4 рейки на 12 (+1) модулей

Щиты с прозрачной дверью

1	601 245	1 рейка на 8 модулей
1	601 246	1 рейка на 12 (+1) модулей
1	601 247	2 рейки на 12 (+1) модулей
1	601 248	3 рейки на 12 (+1) модулей
1	601 249	4 рейки на 12 (+1) модулей

Щиты с металлической дверью

1	601 256	1 рейка на 12 (+1) модулей
1	601 257	2 рейки на 12 (+1) модулей
1	601 258	3 рейки на 12 (+1) модулей
1	601 259	4 рейки на 12 (+1) модулей

Упак. Кат. № Аксессуары

1	014 91	Замок
1	013 89	Набор для опломбирования
10	048 30	Клеммный блок PE
10	048 40	Клеммный блок N
10	048 50	Фазный клеммный блок
20	016 50	Заглушка для лицевой панели (5 модулей)

Шины N+PE

Щиток (P x M)	Сечения и количество клемм	
	N	PE
Nedbox 1 x 8	4 x 16 мм ² + 4 x 10 мм ²	4 x 16 мм ² + 4 x 10 мм ²
Nedbox 1 x 12	2 x (3 x 16 мм ² + 3 x 10 мм ²)	6 x 16 мм ² + 6 x 10 мм ²
Nedbox 2 x 12	3 x (4 x 16 мм ² + 4 x 10 мм ²)	11 x 16 мм ² + 11 x 10 мм ²
Nedbox 3 x 12	4 x (4 x 16 мм ² + 4 x 10 мм ²)	15 x 16 мм ² + 15 x 10 мм ²
Nedbox 4 x 12	5 x (4 x 16 мм ² + 4 x 10 мм ²)	19 x 16 мм ² + 19 x 10 мм ²


УДОБНЫЙ ЭЛЕКТРОМОНТАЖ ДЛЯ ЛЮБЫХ ЗАДАЧ ДО 125 А



Щитки XL³ 125 разработаны для решения широкого спектра задач для жилых, административных и торговых помещений.


В щитки можно установить следующее оборудование:

- автоматические выключатели, в том числе DPX 125
- устройства управления и сигнализации серии Osmoz
- розетки серии Mosaic



Модульное оборудование

Модульное оборудование устанавливается непосредственно на рейку щитка



DPX 125

Автоматический выключатель в литом корпусе DPX 125 монтируется на рейку, регулируемую по глубине



Устройства управления и сигнализации

На лицевую панель можно установить оборудование серии Osmoz



Перфорированные монтажные платы

Использование перфорированных монтажных плат позволяет устанавливать в щитки XL³ 125 оборудование, несовместимое с рейкой



Оборудование серии Mosaic

В стенках щитков предусмотрены преднарезанные отверстия для монтажа электроустановочных изделий серии Mosaic с помощью специальных суппортов



Представительство в России

ООО «Фирэлэк», 107023 Москва,
ул. Малая Семеновская, д. 9, стр. 12
Тел.: +7 495 660 75 50/60
Факс: +7 495 660 75 51/61
e-mail: bureau.moscou@legrand.ru
www.legrand.ru